

Рис. 1.

ВНИМАНИЮ ПОКУПАТЕЛЯ

При покупке необходимо проверить комплектность. В руководстве должна быть указана дата продажи и поставлен штамп магазина. Необходимо сохранять руководство в течение всего гарантийного срока эксплуатации устройства.

ВВЕДЕНИЕ

Устройство тягово-сцепное (ТСУ) предназначено для шарнирной сцепки автомобиля с буксирным прицепом. Для обеспечения сцепки автомобиля с прицепами различных марок присоединительные элементы ТСУ стандартизованы в соответствии с ГОСТ Р 53815-2010. Изготовитель постоянно совершенствует ТСУ, поэтому некоторые конструктивные изменения могут быть не отражены в настоящем руководстве.

1 ТРЕБОВАНИЯ БЕЗОПАСНОСТИ И ПРЕДУПРЕЖДЕНИЯ

- 1.1 Не допускается буксировка прицепа полной массой более 2000 кг, скорость автопоезда не должна превышать 90 км/час.
- 1.2 Вертикальная статическая нагрузка на сцепной шар не более 125 кг.
- 1.3 Работу по монтажу ТСУ рекомендуется проводить в условиях СТО.
- 1.4 При каждом ТО необходимо проводить подтяжку резьбовых соединений.
- 1.5 Изготовитель не несет ответственности за безопасность и надежность работы ТСУ при изменении потребителем его конструкции и при нарушении правил его эксплуатации.**

2 ТЕХНИЧЕСКИЕ ХАРАКТЕРИСТИКИ

Тип шарнирного соединения	- шаровой
Диаметр сцепного шара	- 50 мм
Вертикальная нагрузка на шар, не более	- 125 кг
Полная масса буксируемого прицепа, не более	- 2000 кг
Масса ТСУ, не более	- 16,0 кг

3 КОМПЛЕКТ ПОСТАВКИ

1.	ТСУ Land Rover Freelander 2	- 1 шт.
2.	Кронштейн левый	- 1 шт.
3.	Шар	- 1 шт.
4.	Кронштейн правый	- 1 шт.
5.	Подрозетник	- 1 шт.
6.	Болт М10х35	- 6 шт.
7.	Болт М12х1,25х70	- 2 шт.
8.	Болт М14х100	- 2 шт.
9.	Гайка М10	- 6 шт.
10.	Гайка М12х1,25 (самостоп.)	- 2 шт.
11.	Шайба Ø10	- 6 шт.
12.	Шайба пружинная Ø10	- 6 шт.
13.	Шайба Ø14	- 6 шт.
14.	Шайба пружинная Ø14	- 6 шт.
15.	Сертификат	- 1 шт.
16.	Руководство	- 1 шт.

4 УСТАНОВКА ТСУ НА АВТОМОБИЛЬ

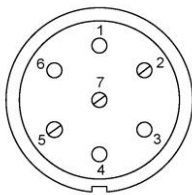
- Установить автомобиль на подъемник, эстакаду или смотровую яму, приняв все необходимые меры обеспечения безопасности выполняемых работ;
- Демонтировать задние фонари, бампер;
- Установить кронштейн левый (поз.2), используя крепежные элементы (поз.8,13,14) и две стандартные гайки (см. рис.1);
- Установить кронштейн правый (поз.4), используя стандартный болт крепления буксировочной проушины;
- Установить ТСУ (рис.1) на автомобиль, используя крепежные элементы (поз.6,9,11,12);
- Вырезать в пластиковом бампере отверстие для выхода держателя шара (по месту);
- Установить шар (поз.3) и подрозетник (поз.5) на ТСУ с помощью крепежных элементов (поз.7,10);
- Окончательную затяжку болтов и гаек произвести с моментом:
 - резьба М10 – 55 Н·м;
 - резьба М14 – 135 Н·м;
- В соответствии с пунктом 5 паспорта подключить электрооборудование;
- Сцепной шар ТСУ покрыть слоем консистентной смазки типа ЛИТОЛ.

5. ПОДКЛЮЧЕНИЕ ЭЛЕКТРООБОРУДОВАНИЯ

Работы по подключению электрооборудования ТСУ к бортовой сети автомобиля должны производиться в условиях специализированной мастерской.

- отключить аккумуляторную батарею;
- подключить провода к клеммам розетки и закрепить розетку на подрозетнике с помощью винтов и гаек М5 или с помощью саморезов;
- подключить провода от клемм розетки к бортовой сети автомобиля в соответствии со схемой Рис.2 с помощью разветвителей проводов;
- проверить на автомобиле действие световых сигналов.

	Стоп-сигнал	6
	Габаритные огни	5, 7
	Правый поворот	4






1	Левый поворот	
2	Противотуманные габаритные фары	
3	Масса	

Рис.2. Схема подключения электрооборудования

6. ГАРАНТИИ ИЗГОТОВИТЕЛЯ

Гарантийный срок эксплуатации ТСУ составляет 18 месяцев со дня продажи его магазином. Претензии по качеству ТСУ принимаются в течении срока гарантии при условии эксплуатации в соответствии с настоящим руководством по месту нахождения предприятия изготовителя.

7. СВИДЕТЕЛЬСТВО О ПРИЕМКЕ

Тягово-сцепное устройство полностью укомплектовано, соответствует ТУ 4591-002-23512563-2004 и признано годным к эксплуатации.

ДАТА ВЫПУСКА _____

ДАТА ПРОДАЖИ _____

ШТАМП ОТК _____

ШТАМП МАГАЗИНА _____



РОССИЯ
ООО «AvtoS»

140400, Московская область,
г. Коломна, ул. Озерское шоссе, д. 55

ИНН 5022020095

тел. +7(496)616-92-67;

факс +7(496)616-91-17

www.avtos.su

ТЯГОВО-СЦЕПНОЕ УСТРОЙСТВО
ДЛЯ АВТОМОБИЛЯ

Land Rover Freelander 2
2007-г.

Код: LD 01

Руководство по монтажу и эксплуатации